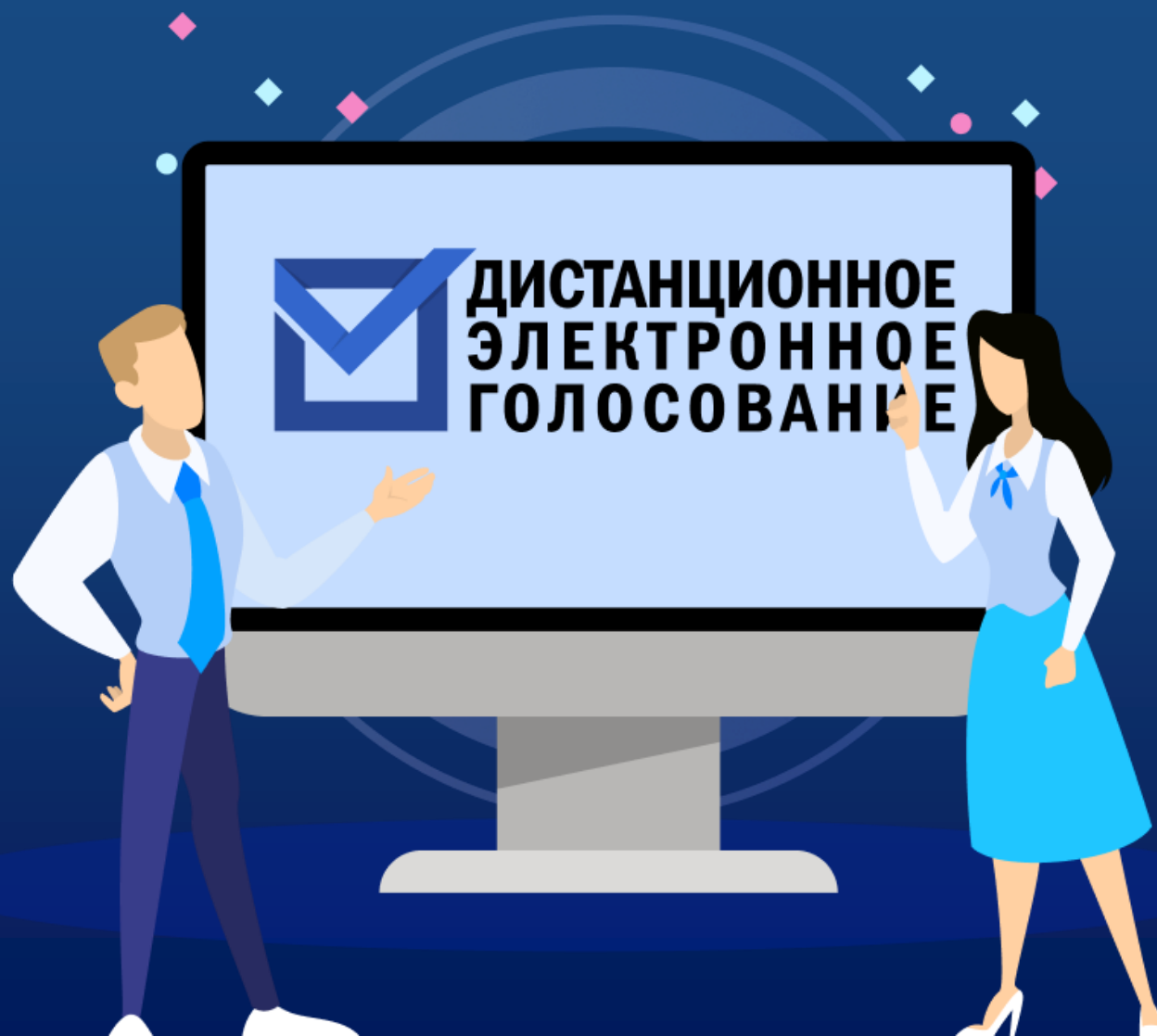


# Подача заявления для участия в дистанционном электронном голосовании в рамках общероссийской тренировки

Министерство цифрового развития,  
связи и массовых коммуникаций  
Российской Федерации



# Кто может принять участие в дистанционном электронном голосовании в рамках общероссийской тренировки?

Прием заявлений на портале Госуслуг:  
21 апреля – 7 мая 2021 г.

Гражданин  
Российской  
Федерации

Достиг возраста  
18 лет  
на день  
голосования

Имеет  
подтвержденную  
учетную запись  
на портале  
Госуслуг

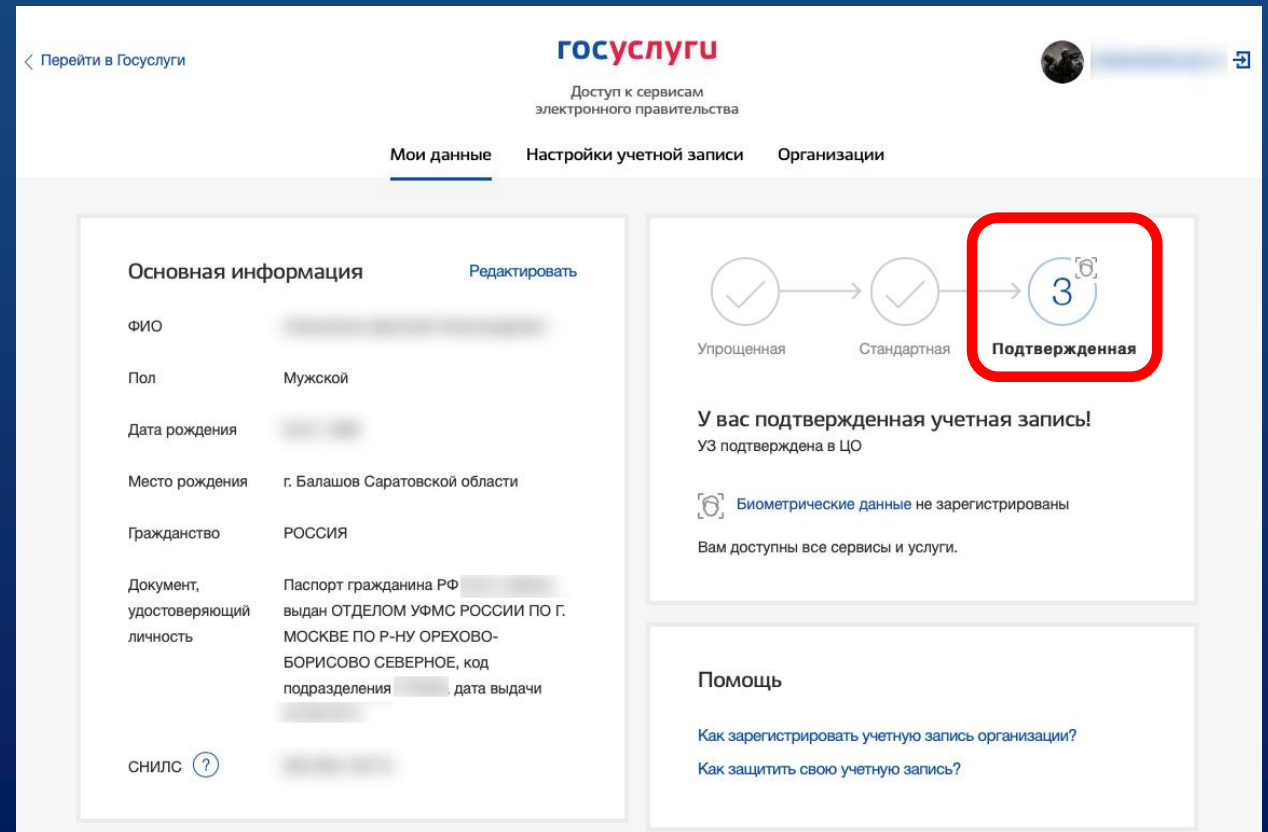
Данные на ЕПГУ  
сопоставлены  
с регистром  
избирателей  
ГАС «Выборы»

# Как проверить уровень учетной записи на портале Госуслуг?

Зайдите по адресу  
[esia.gosuslugi.ru](https://esia.gosuslugi.ru)  
и выполните вход

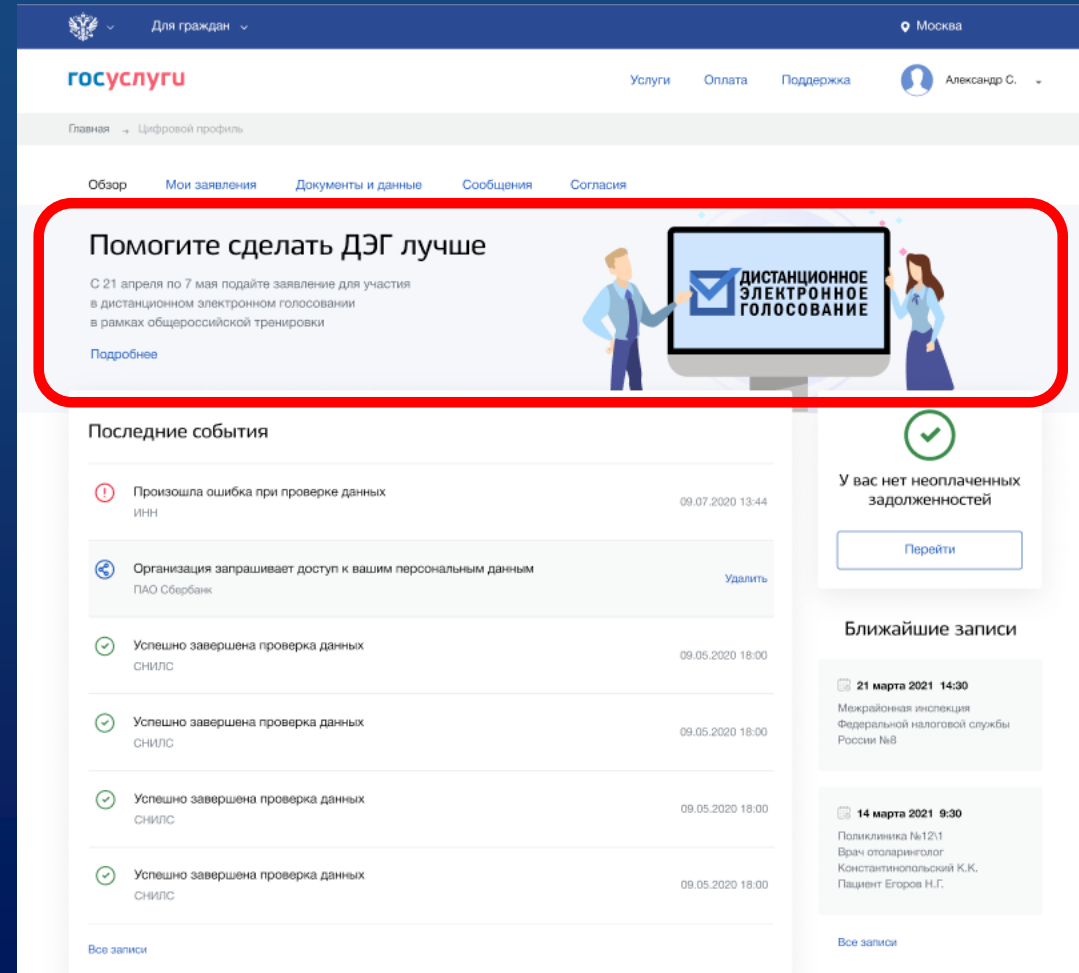
Перейдите в раздел  
«Мои данные»

Убедитесь, что ваша учетная запись имеет уровень  
«Подтвержденная»



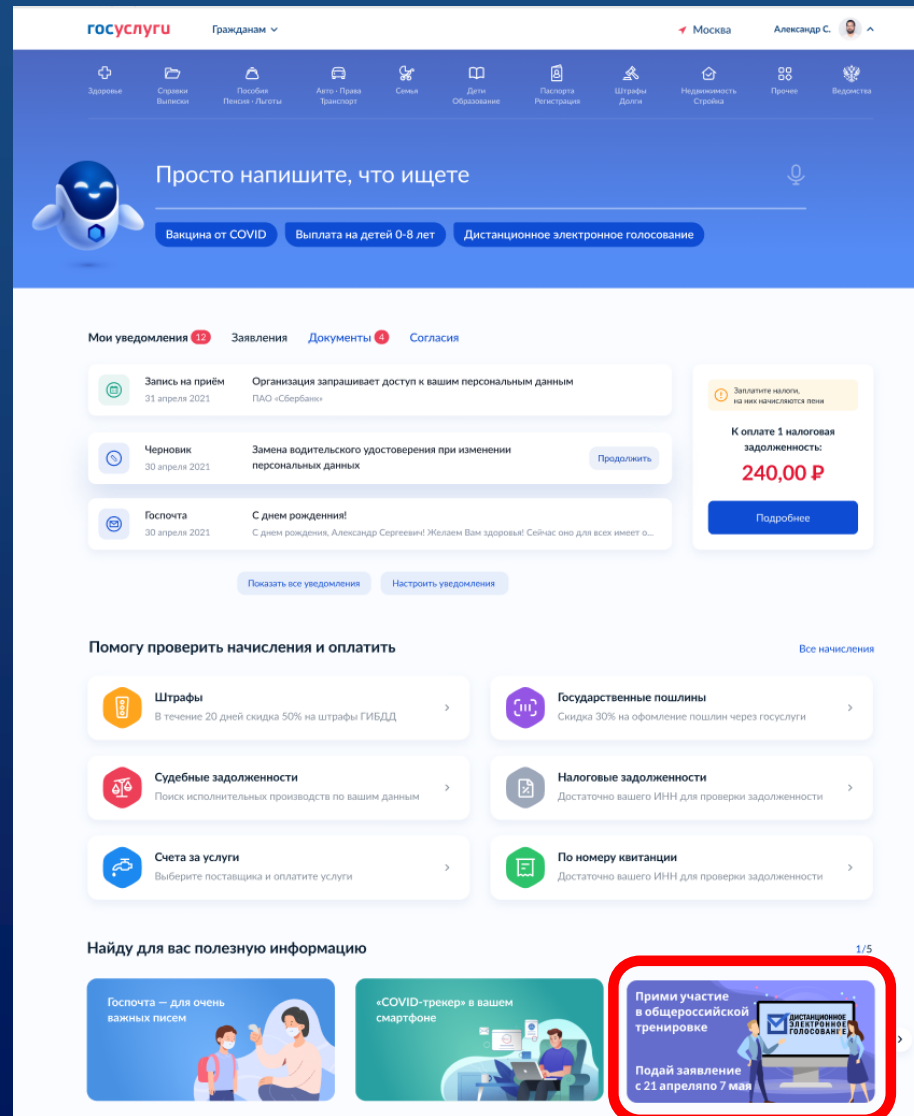
# Подача заявления для участия в ДЭГ в рамках общероссийской тренировки. Шаг 1

На вкладке обзор личного кабинета портала Госуслуг нажмите на баннер с информацией о проведении общероссийской тренировки дистанционного электронного голосования и перейдите на информационную страницу с правилами участия в тренировке




# Подача заявления для участия в ДЭГ в рамках общероссийской тренировки. Шаг 1 (новый портал)

На главной странице портала Госуслуг нажмите на баннер с информацией о проведении общероссийской тренировки ДЭГ и перейдите на информационную страницу с правилами участия в тренировке



# Подача заявления для участия в ДЭГ в рамках общероссийской тренировки. Шаг 2


Ознакомьтесь с правилами участия в общероссийской тренировке дистанционного электронного голосования и нажмите на кнопку «Подать заявление»

 Москва Александр С.

## Общероссийская тренировка

по использованию программного-технического комплекса дистанционного электронного голосования на выборах депутатов Государственной Думы Федерального Собрания Российской Федерации восьмого созыва и иных выборах и референдумах, проводимых в единый день голосования 19 сентября 2021 года

[Подать заявление](#)



### Как принять участие в общероссийской тренировке

Принять участие в общероссийской тренировке дистанционного электронного голосования имеет право гражданин Российской Федерации, обладающий активным избирательным правом, зарегистрированный по месту жительства на территории Российской Федерации, иметь подтвержденную учетную запись на Госуслугах.

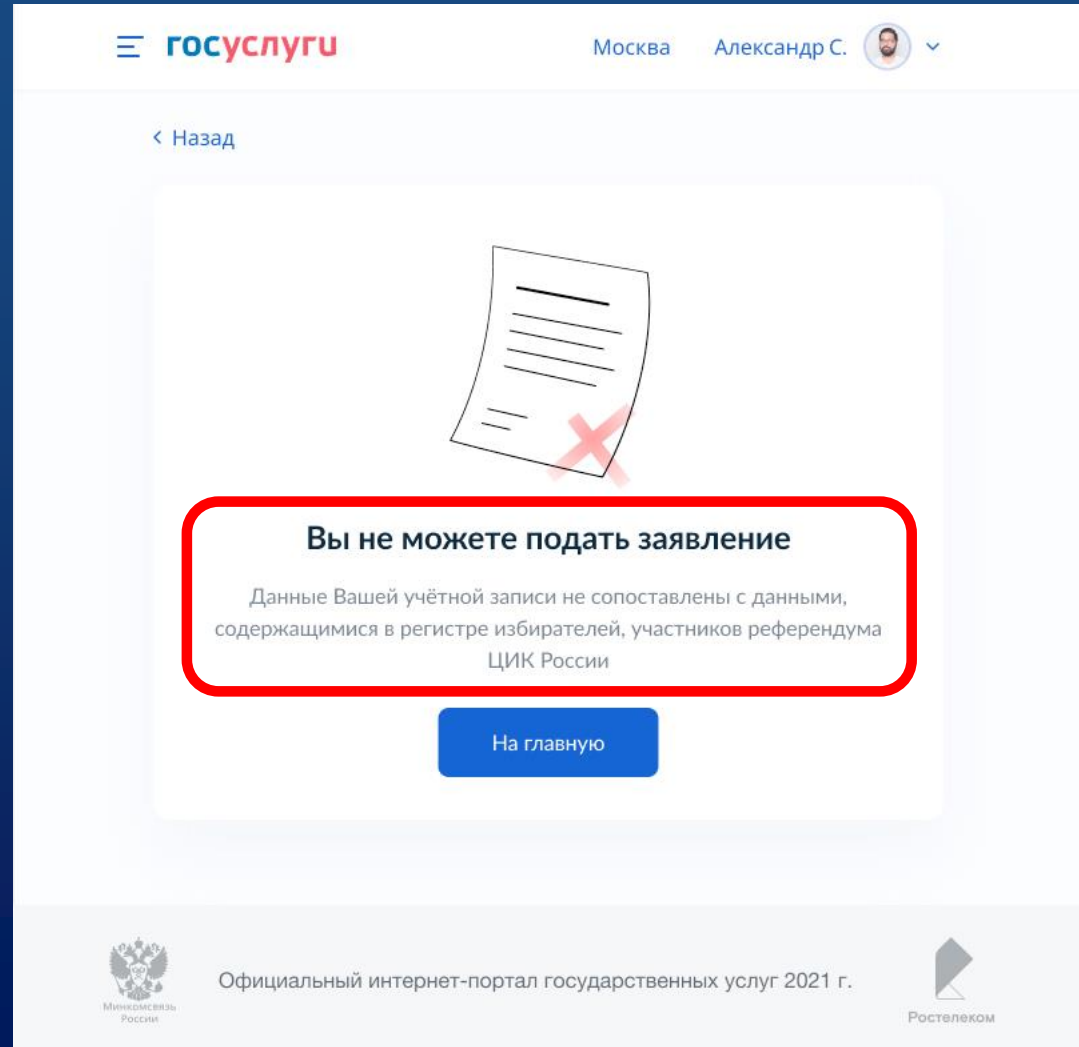
- 1** **Подайте заявление**  
Для участия в общероссийской тренировке дистанционного электронного голосования подайте заявление с 21 апреля по 7 мая 2021 года
- 2** **Зайдите на портал**  
После подтверждения Вам статуса участника зайдите на портал [vybory.gov.ru](http://vybory.gov.ru) с 8:00 (по московскому времени) 12 мая 2021 года до 20:00 (по московскому времени) 14 мая 2021 года для голосования
- 3** **Получите идентификационное СМС-сообщение**  
В любой из дней голосования авторизуйтесь на портале [vybory.gov.ru](http://vybory.gov.ru), перейдите на страницу с голосованием и получите идентификационное СМС-сообщение
- 4** **Голосуйте дистанционно**

# Подача заявления невозможна ЕСЛИ:

Учетная запись  
на портале Госуслуг  
не сопоставлена с данными  
регистра избирателей  
ГАС «Выборы»

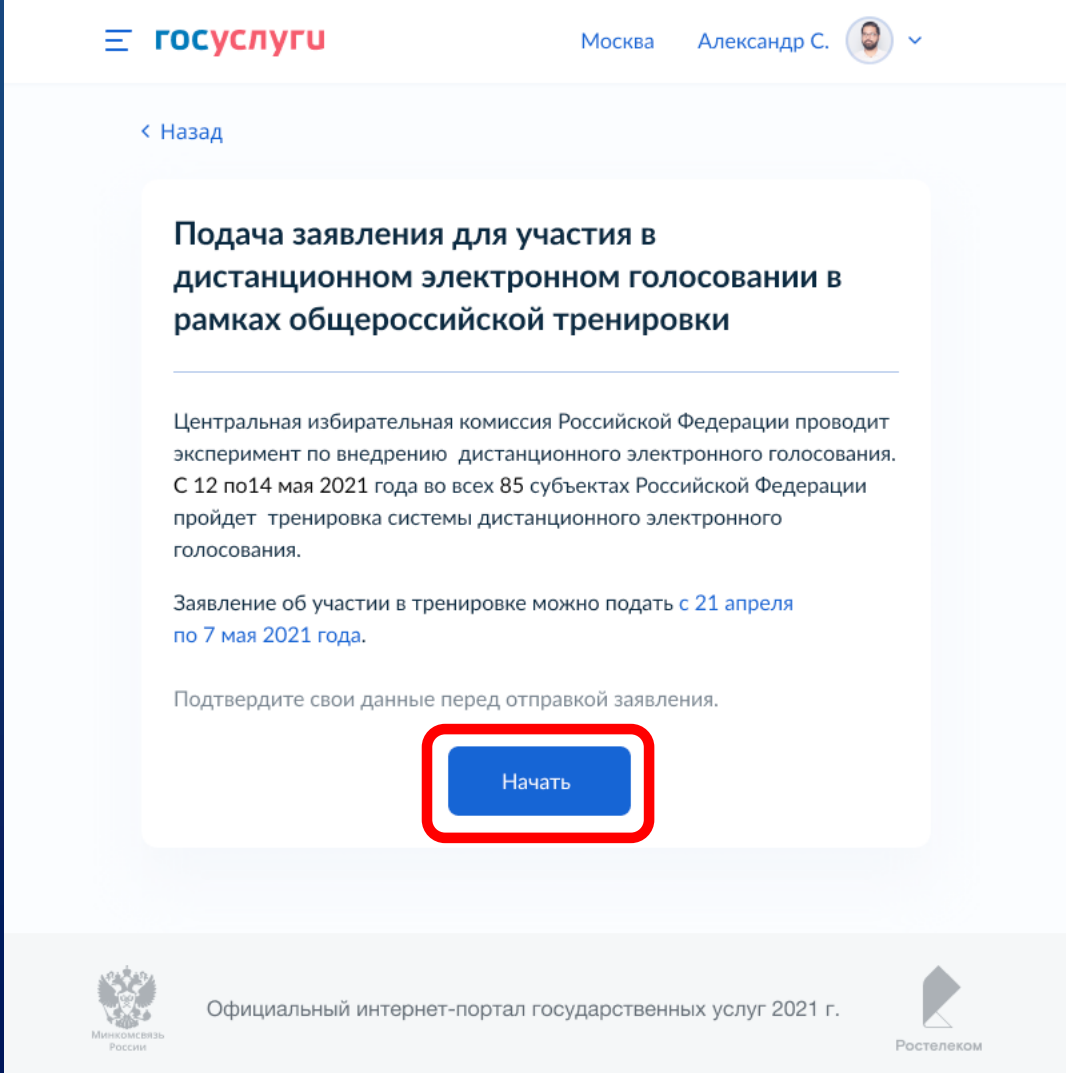
Учетная запись проходит  
сопоставление

(регистрация на портале Госуслуг  
произошла после 14 апреля 2021 г.)



# Подача заявления для участия в ДЭГ в рамках общероссийской тренировки. Шаг 3

Для подачи заявления для участия в дистанционном электронном голосовании в рамках общероссийской тренировки нажмите кнопку «Начать»



The screenshot shows the 'gosuslugi' website interface. At the top, the 'gosuslugi' logo is on the left, and 'Москва' and 'Александр С.' with a profile icon are on the right. Below the header, there is a blue link '< Назад'. The main content area has a title 'Подача заявления для участия в дистанционном электронном голосовании в рамках общероссийской тренировки'. Below the title, a paragraph states: 'Центральная избирательная комиссия Российской Федерации проводит эксперимент по внедрению дистанционного электронного голосования. С 12 по 14 мая 2021 года во всех 85 субъектах Российской Федерации пройдет тренировка системы дистанционного электронного голосования.' Another paragraph says: 'Заявление об участии в тренировке можно подать с 21 апреля по 7 мая 2021 года.' Below this, a note says: 'Подтвердите свои данные перед отправкой заявления.' At the bottom of the content area is a blue button with the text 'Начать', which is highlighted by a red rectangular border. The footer contains the Russian coat of arms, the text 'Официальный интернет-портал государственных услуг 2021 г.', and the 'Ростелеком' logo.

gosuslugi Москва Александр С.

< Назад

**Подача заявления для участия в дистанционном электронном голосовании в рамках общероссийской тренировки**

Центральная избирательная комиссия Российской Федерации проводит эксперимент по внедрению дистанционного электронного голосования. С 12 по 14 мая 2021 года во всех 85 субъектах Российской Федерации пройдет тренировка системы дистанционного электронного голосования.

Заявление об участии в тренировке можно подать с 21 апреля по 7 мая 2021 года.

Подтвердите свои данные перед отправкой заявления.

Начать

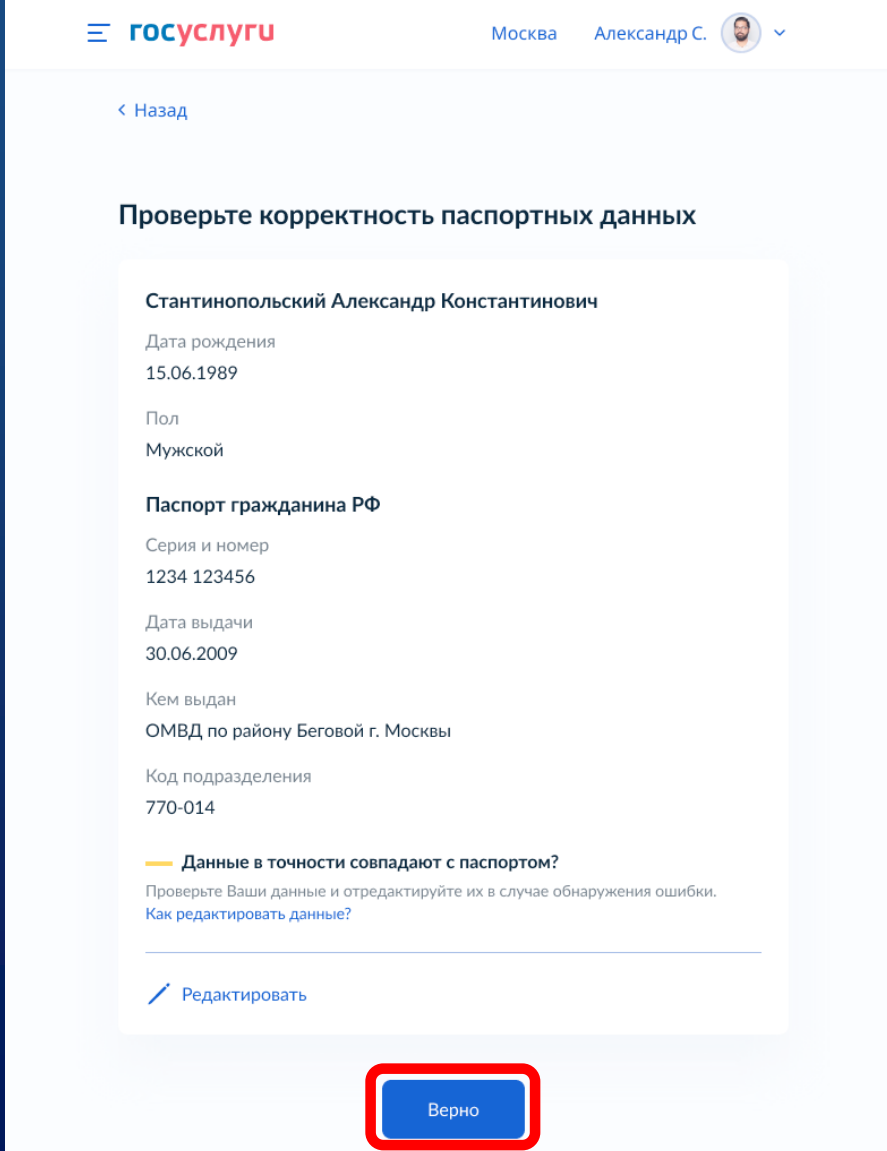
Официальный интернет-портал государственных услуг 2021 г. Ростелеком



# Подача заявления для участия в ДЭГ в рамках общероссийской тренировки. Шаг 4

Проверьте корректность Ваших паспортных данных и, при необходимости, отредактируйте их

Если паспортные данные корректны, нажмите на кнопку «Верно»



The screenshot shows the 'gosuslugi' (Russian Government Services) interface. At the top, there is a navigation bar with the 'gosuslugi' logo, the location 'Москва' (Moscow), and the user's name 'Александр С.' with a profile picture. Below the navigation bar, there is a back arrow and the text '< Назад'. The main heading is 'Проверьте корректность паспортных данных' (Check the correctness of passport data). The form displays the following information: Full name: Станиспольский Александр Константинович; Date of birth: 15.06.1989; Gender: Мужской (Male); Passport type: Паспорт гражданина РФ (Russian Citizen Passport); Serial and number: 1234 123456; Issue date: 30.06.2009; Issued by: ОМВД по району Беговой г. Москвы (OMVD of the Begovoy district, Moscow); Code of the subdivision: 770-014. Below this information, there is a green checkmark and the text 'Данные в точности совпадают с паспортом?' (Data exactly matches the passport?). A note follows: 'Проверьте Ваши данные и отредактируйте их в случае обнаружения ошибки. Как редактировать данные?' (Check your data and edit it in case of an error. How to edit data?). There is a link 'Как редактировать данные?'. At the bottom of the form, there is a blue button with a pencil icon and the text 'Редактировать' (Edit). Below the form, there is a large blue button with the text 'Верно' (Correct), which is highlighted with a red rectangular border.

госуслуги Москва Александр С.

< Назад

Проверьте корректность паспортных данных

Станиспольский Александр Константинович

Дата рождения  
15.06.1989

Пол  
Мужской

Паспорт гражданина РФ

Серия и номер  
1234 123456

Дата выдачи  
30.06.2009

Кем выдан  
ОМВД по району Беговой г. Москвы

Код подразделения  
770-014

— Данные в точности совпадают с паспортом?

Проверьте Ваши данные и отредактируйте их в случае обнаружения ошибки.  
[Как редактировать данные?](#)

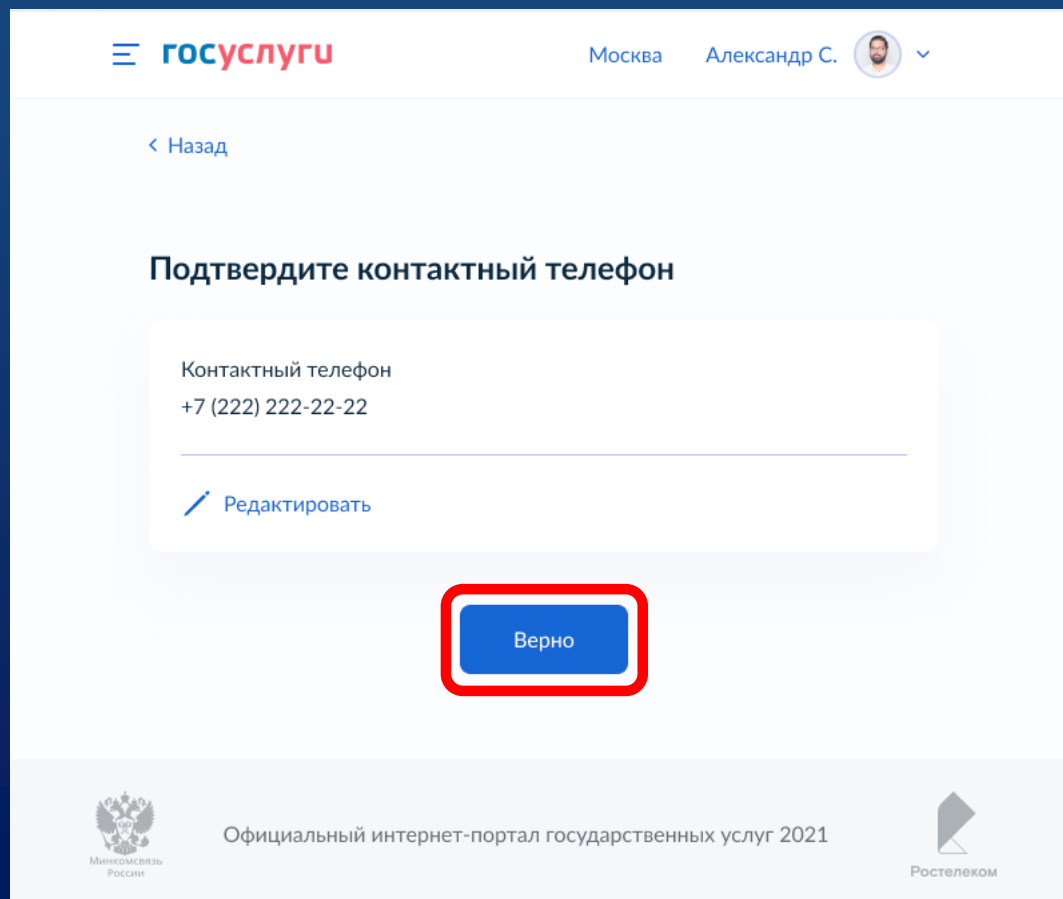
Редактировать

Верно

# Подача заявления для участия в ДЭГ в рамках общероссийской тренировки. Шаг 5

Проверьте корректность номера  
Вашего телефона  
и, при необходимости,  
отредактируйте его

Если номер телефона корректен,  
нажмите на кнопку «Верно»

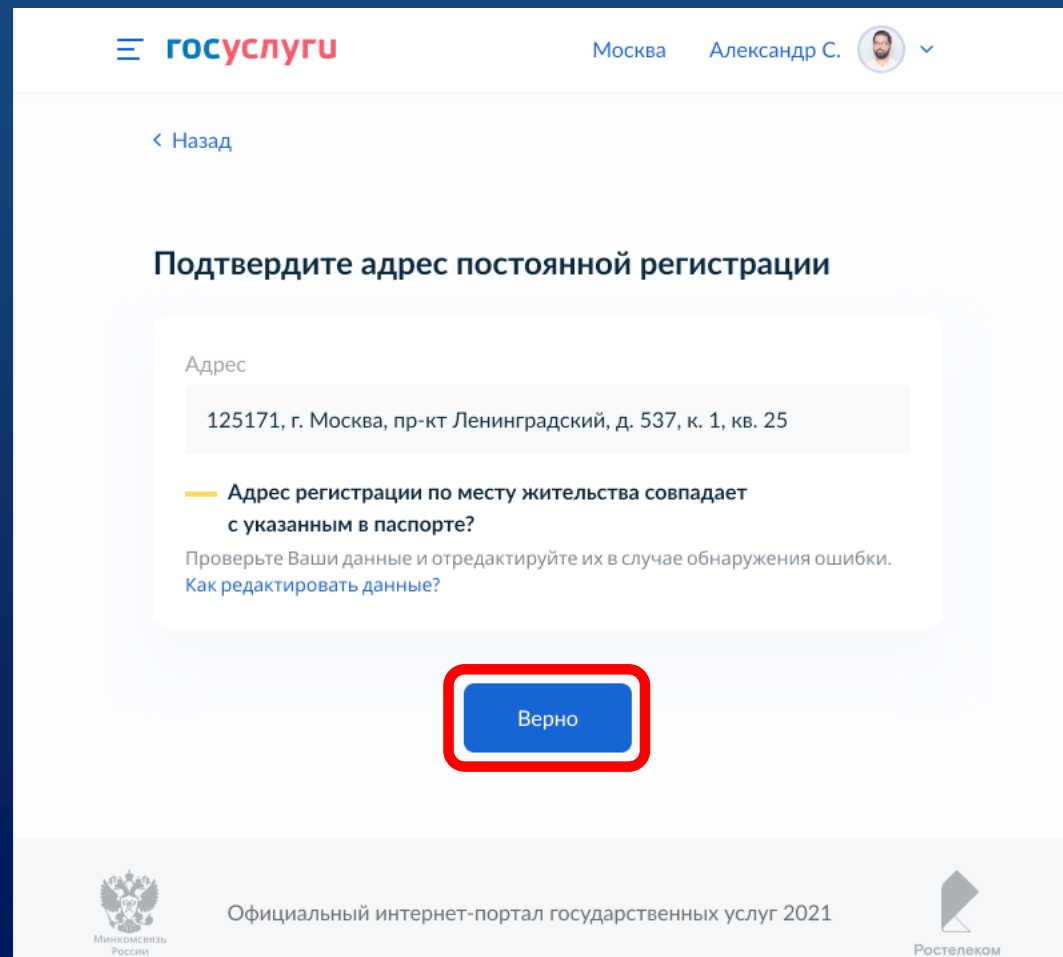


The screenshot shows the 'Подтвердите контактный телефон' (Confirm contact phone) page on the Gosuslugi portal. At the top, the 'госуслуги' logo is on the left, and 'Москва' and 'Александр С.' with a profile icon are on the right. A '< Назад' (Back) link is in the top left. The main heading is 'Подтвердите контактный телефон'. Below it, a box contains 'Контактный телефон' and the number '+7 (222) 222-22-22'. A 'Редактировать' (Edit) link with a pencil icon is below the number. A large blue button with the text 'Верно' (Correct) is highlighted with a red rectangular border. The footer contains the Russian coat of arms and 'Минкомсвязь России' on the left, 'Официальный интернет-портал государственных услуг 2021' in the center, and the 'Ростелеком' logo on the right.

# Подача заявления для участия в ДЭГ в рамках общероссийской тренировки. Шаг 6

Проверьте Ваш адрес регистрации  
по месту жительства.  
Убедитесь, что он совпадает  
с указанным в паспорте данных

Если адрес регистрации  
по месту жительства указан  
правильно, нажмите  
на кнопку «Верно»



The screenshot shows the 'gosuslugi' (Russian Government Services) website interface. At the top, the 'gosuslugi' logo is on the left, and 'Москва' (Moscow) and 'Александр С.' (Alexander S.) with a profile icon are on the right. Below the header, there is a '< Назад' (Back) link. The main heading is 'Подтвердите адрес постоянной регистрации' (Confirm permanent registration address). Below this, there is a form with the label 'Адрес' (Address) and a text input field containing '125171, г. Москва, пр-кт Ленинградский, д. 537, к. 1, кв. 25'. Below the input field, there is a yellow checkmark icon followed by the text 'Адрес регистрации по месту жительства совпадает с указанным в паспорте?' (Registration address by place of residence matches the one in the passport?). Below this, there is a link 'Проверьте Ваши данные и отредактируйте их в случае обнаружения ошибки. Как редактировать данные?' (Check your data and edit it in case of an error. How to edit data?). At the bottom of the form, there is a blue button with the text 'Верно' (Correct), which is highlighted with a red rectangular border. At the bottom of the page, there is a footer with the Russian coat of arms, the text 'Официальный интернет-портал государственных услуг 2021' (Official internet portal of state services 2021), and the 'Ростелеком' (Rostelecom) logo.

# Подача заявления для участия в ДЭГ в рамках общероссийской тренировки. Шаг 7

Подтвердите актуальность  
указанных данных

Подтвердите согласие  
на обработку персональных данных  
в целях проведения ДЭГ  
в рамках общероссийской  
тренировки

Нажмите кнопку «Подтвердить»

The screenshot shows the 'Подтвердите актуальность указанных Вами данных и согласие на обработку персональных данных' (Confirm the accuracy of the data you have specified and consent to the processing of personal data) page on the gosuslugi.ru website. The page is for user Александр С. in Moscow. It contains two checked checkboxes: 'Подтверждаю, что адрес регистрации по месту жительства актуален и соответствует указанному в моем паспорте гражданина РФ' (I confirm that the registration address is current and matches the one in my Russian passport) and 'Даю согласие на передачу, обработку и использование моих персональных данных государственным органам в целях проведения дистанционного электронного голосования' (I consent to the transfer, processing and use of my personal data by state bodies for the purpose of conducting a remote electronic vote). Below the checkboxes, it states that a confirmation code is needed for sending the application to the Election Administration of Russia. A blue 'Подтвердить' (Confirm) button is highlighted with a red rectangle.

госуслуги Москва Александр С.

< Назад

**Подтвердите актуальность указанных Вами данных и согласие на обработку персональных данных**

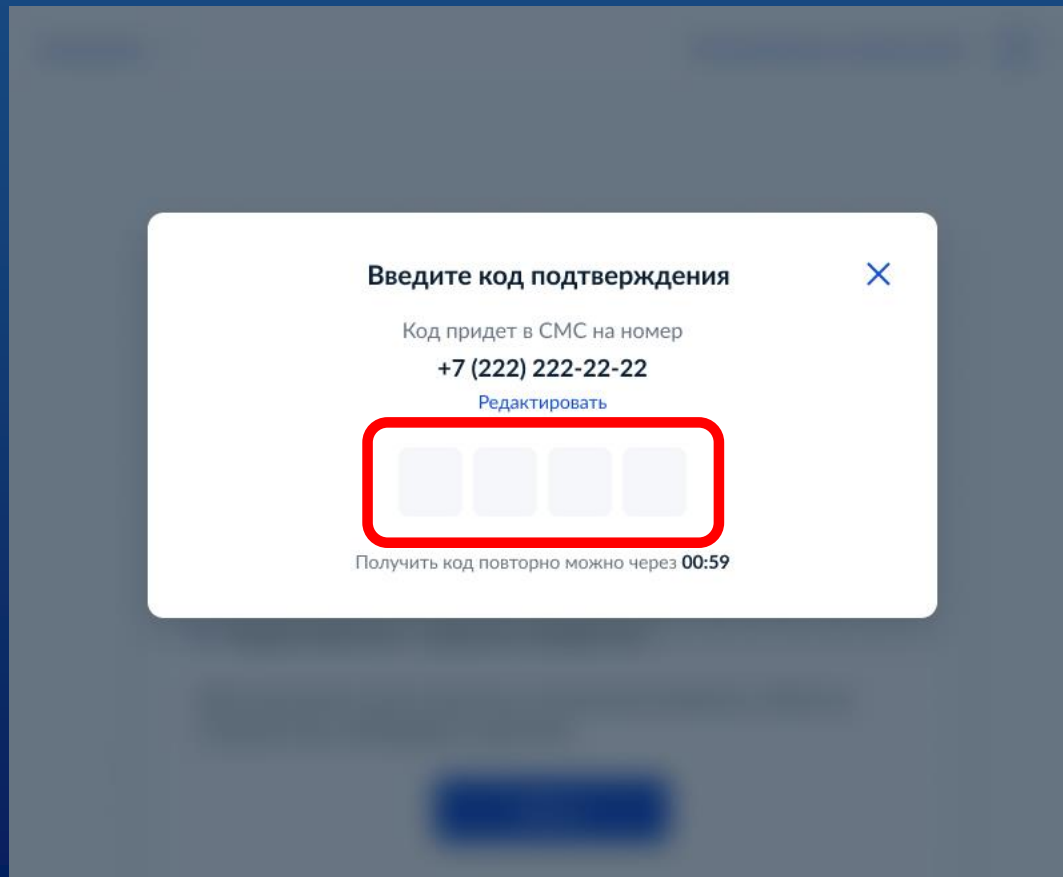
- ☒ Подтверждаю, что адрес регистрации по месту жительства актуален и соответствует указанному в моем паспорте гражданина РФ
- ☒ Даю согласие на передачу, обработку и использование моих персональных данных государственным органам в целях проведения дистанционного электронного голосования

Для отправки заявления в ЦИК России Вам необходимо ввести код подтверждения, отправленный на номер Вашего мобильного телефона

**Подтвердить**

# Подача заявления для участия в ДЭГ в рамках общероссийской тренировки. Шаг 8

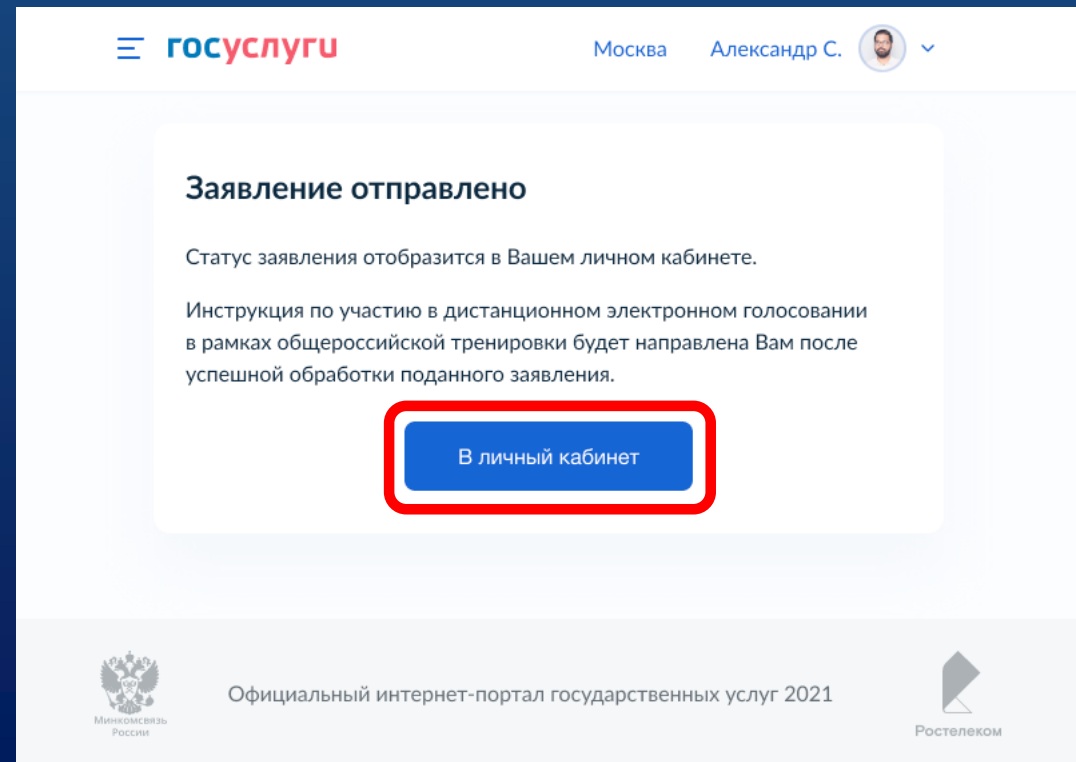
Для подтверждения введите  
СМС-код, направленный  
на номер мобильного телефона,  
указанный в личном кабинете  
портала Госуслуг



The screenshot shows a white modal window with a blue 'X' icon in the top right corner. The title is "Введите код подтверждения". Below it, the text says "Код придет в СМС на номер" followed by the phone number "+7 (222) 222-22-22". There is a blue link "Редактировать" below the number. In the center, there are four empty square input fields for the code, which are highlighted by a red rectangular border. At the bottom, it says "Получить код повторно можно через 00:59".

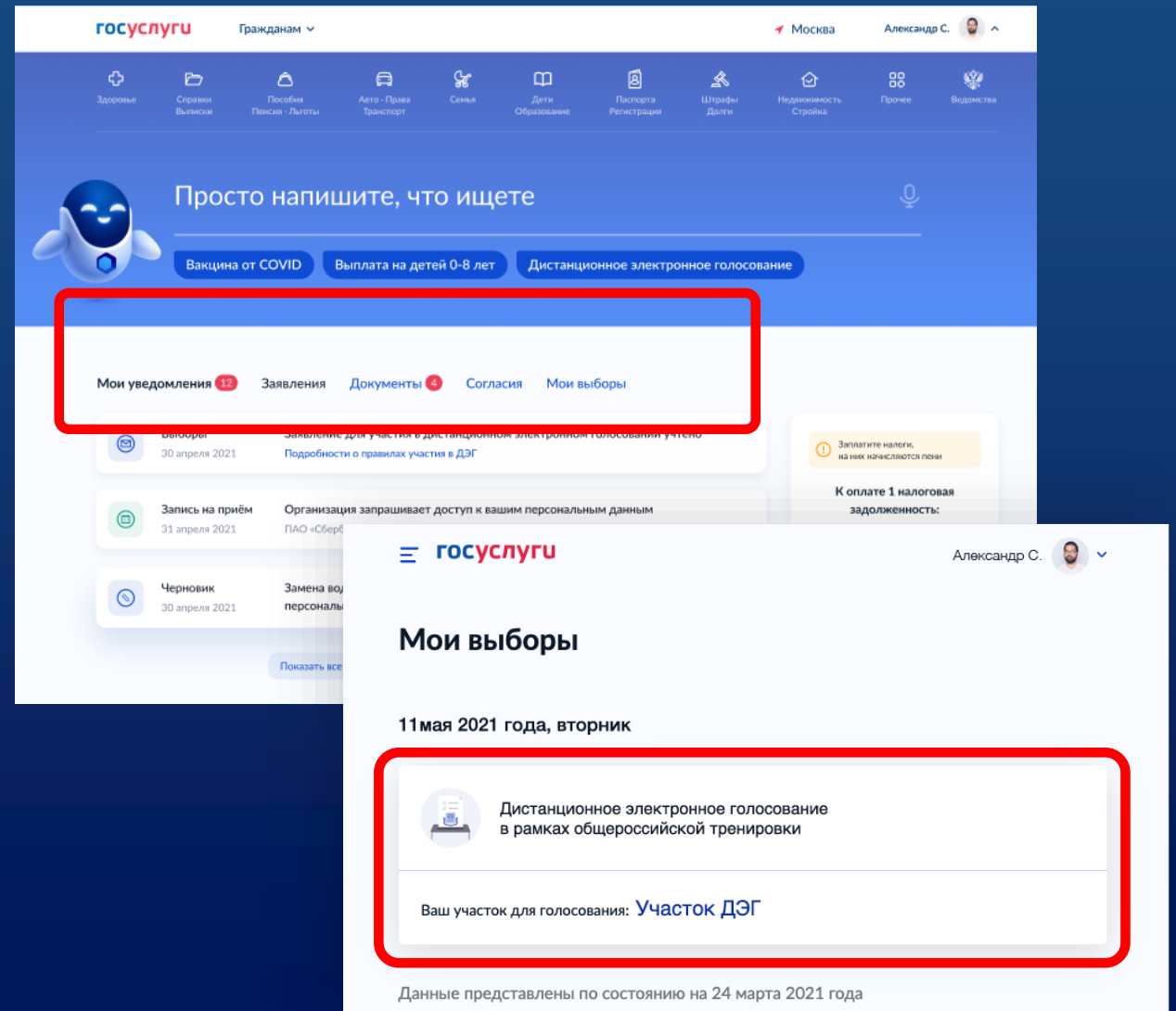
# Подача заявления для участия в ДЭГ в рамках общероссийской тренировки. Шаг 9

Заявление успешно отправлено.  
Отслеживайте в личном кабинете  
статус его обработки



# Личный кабинет портала Госуслуг. Статус заявления для участия в ДЭГ в рамках общероссийской тренировки (новый портал)

После обработки заявления в ЦИК России в личный кабинет портала Госуслуг будет направлен статус и инструкции по участию в ДЭГ в рамках общероссийской тренировки



# Личный кабинет портала Госуслуг. Статус заявления для участия в ДЭГ в рамках общероссийской тренировки

После обработки Вашего заявления в ЦИК России в личный кабинет портала Госуслуг будет направлен статус и инструкции по участию в дистанционном голосовании в рамках общероссийской тренировки

